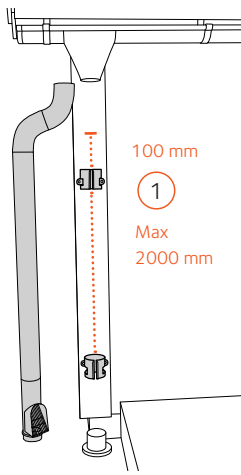


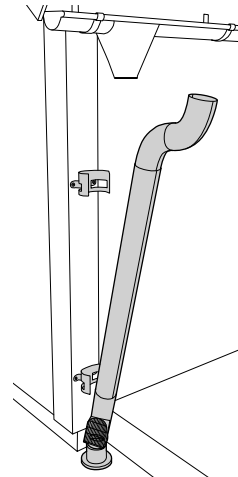
# Monteringsanvisning - montera svep

Svep finns för både trä- och stenvägg. Vid montering i stenvägg borras hål för infästningen. Svepen fästs med rostfri skruv eller ankarspik.



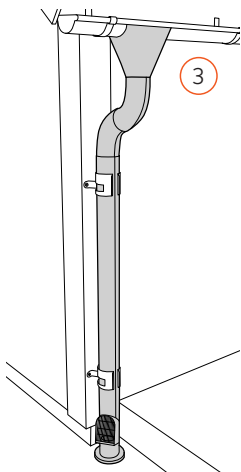
1

Det övre svepet monteras ca 100 mm under den nedre rövinkeln. Avståndet mellan svepen bör inte överstiga 2000 mm.



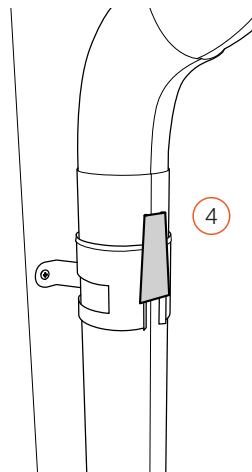
2

Montera samman detaljerna för stupröret och för in det i svepen. Se till att falsen på stupröret pekar ut från byggnaden.



3

Anslut sedan stupröret mot omvinkningskupan. Kontrollera att röret sitter rakt.



4

Lås röret med kil. Slå ner kilen med hjälp av en hammare och en träbit

ArcelorMittal Construction

Box 5164  
650 05 Karlstad  
www.armat.se

Scanna koden och  
se vår animerade  
monteringsanvisning

